


COOPERATIVA MULTIACTIVA CRECER
NIT 811,012,770-7
ESTADO DE EXCEDENTES Y PERDIDA
DICIEMBRE 31 2025 -2024

INGRESOS ACTIVIDADES ORDINARIAS		2025	2024	VARIACION
Actividades de operación	nota 13	234.216.620	299.790.168	-65.573.548
convenios		106.663.920	101.098.037	5.565.883
Costos de Actividades	nota 14	328.463.174	332.280.848	-3.817.674
EXCEDENTE BRUTO		<u>12.417.366</u>	<u>68.607.357</u>	-56.189.991
				0
GASTOS				0
Actividades desarrolladas	nota 15	9.012.685	64.758.308	-55.745.623
Gastos financieros		0	0	0
EXCEDENTE NETO				0
Otros ingresos	nota 13	313.858	289.847	24.011
Otros Gastos	nota 15	1.357.907	1.888.901	-530.994
				0
EXCEDENTE o -PERDIDA EJERCICIO		<u>2.360.632</u>	<u>2.249.995</u>	110.637


 DIANA MARIA DUQUE
 Representante Legal


 FLOR MARINA GÓMEZ PIEDRAHÍTA
 T.P.68342-T
 Contadora

COOPERATIVA MULTIACTIVA CRECER
NIT 811,012,770-7
ESTADO DE SITUACION FINANCIERA
DICIEMBRE 31 2025 -2024
ACTIVOS

	2025	2024	VARIACION
CORRIENTE			
EFFECTIVO Y EQUIVALENTES DE EFFECTIVO <small>nota 4</small>	57.090.205	77.017.837	(19.927.632)
Disponible Caja	-	15.617.926	(15.617.926)
Entidades Cooperativas	25.572.014	20.400.529	5.171.485
Bancos	31.518.191	40.999.382	(9.481.191)
INSTRUMENTOS FINANCIEROS <small>nota 5</small>			
Cuentas por cobrar Corrientes	5.488.625	484.555	5.004.070
TOTAL ACTIVO CORRIENTE	<u>62.578.829</u>	<u>77.502.392</u>	(14.923.563)
NO CORRIENTE			
PROPIEDAD PLANTA Y EQUIPO <small>nota 6</small>	22.388.734	22.388.734	-
Depreciacion acumulada	(21.274.090)	(20.079.466)	(1.194.624)
TOTAL ACTIVOS NO CORRIENTES	1.114.644	2.309.268	(1.194.624)
Otros Activos			
Aportes Entidades Cooperativas <small>nota 7</small>	1.870.939	1.840.063	30.876
TOTAL ACTIVOS	<u>65.564.412</u>	<u>81.651.723</u>	(16.087.311)
PASIVOS			
CORRIENTE			
INSTRUMENTOS FINANCIEROS			
ACREEDORES COMERCIALES Y OTRAS CUENTAS POR PAGAR			
Cuentas por pagar Corrientes <small>nota 8</small>	-	-	-
BENEFICIOS EMPLEADOS <small>nota 9</small>	2.437.141	3.251.364	(814.223)
PASIVOS POR IMPORTES CORRIENTES			
IMPUESTOS CORRIENTES POR PAGAR <small>nota 10</small>	1.802.965	3.597.324	(1.794.359)
OTROS PASIVOS NO FINANCIEROS <small>nota 11</small>	14.545.943	30.171.355	(15.625.412)
TOTAL PASIVOS	<u>18.786.049</u>	<u>37.020.043</u>	(18.233.994)
PATRIMONIO <small>nota 12</small>	46.778.364	44.631.680	2.146.684
TOTAL PASIVO MAS PATRIMONIO	<u>65.564.412</u>	<u>81.651.723</u>	(16.087.311)

TOTAL PASIVO MAS PATRIMONIO


 DIANA MARIA DUQUE
 Representante Legal




 FLOR MARINA GÓMEZ PIEDRAHÍTA
 T.P.68342-T
 Contadora

COOPERATIVA MULTIACTIVA CRECER

NIT 811,012,770-7

ESTADO DE FLUJOS DE EFECTIVO

POR LOS AÑOS TERMINADOS AL 31 DE DICIEMBRE DE 2024 Y 2025

	2024	2025
FLUJOS DE EFECTIVO DE ACTIVIDADES DE OPERACION:		
(Déficit) excedente del ejercicio	2.249.995	2.360.632
Depreciación	1.194.624	1.194.624
Amortización de cargos diferidos e intangibles		
Cambios en los activos, pasivos y patrimonio que proveyeron (usaron) efectivo:		
Deudores	8.147.130	(5.004.070)
Propiedades, Planta y Equipo	(119.064)	
Gastos pagados por anticipado		
Cargos Diferidos		
Proveedores moneda nacional (INVENTARIO)	0	0
Otras cuentas por pagar	0	0
Obligaciones laborales	0	0
Utilidades acumuladas	0	0
EFFECTIVO (UTILIZADO) PROVISTO EN LAS ACTIVIDADES DE OPERACIÓN	9.083.437	(1.448.814)
FLUJOS DE EFECTIVO DE ACTIVIDADES DE INVERSIÓN:		
(Aumento) de equipo		
(Aumento) en Inversiones	35.000	30.876
EFFECTIVO (UTILIZADO) EN LAS ACTIVIDADES DE INVERSIÓN	35.000	30.876
FLUJOS DE EFECTIVO DE LAS ACTIVIDADES DE FINANCIACIÓN:		
(Disminución) Aumento de obligaciones financieras	0,00	0,00
costos y gastos por pagar	0,00	0,00
Aumentos de patrimonio	2.267.489,00	-461.000,00
Disminución- Aumento Otros pasivos	-5.727.932,00	-2.423.282,44
Disminución -Aumento en depósitos recibidos	-54.399.414,00	-15.625.412,00
EFFECTIVO PROVISTO EN LAS ACTIVIDADES DE FINA	(57.859.857)	(18.509.694)
AUMENTO DE EFECTIVO Y EQUIVALENTES DE EFECTIVO	(48.741.420)	(19.927.632)
EFFECTIVO Y EQUIVALENTES DE EFECTIVO:		
AL PRINCIPIO DEL AÑO	125.759.257	77.017.837
AL FINAL DE AÑO	77.017.837	57.090.205
 DIANA-MARIA DUQUE Representante Legal	 FLOR MARINA GÓMEZ PIEDRAHÍTA T.P.68342-T Contadora	

COOPERATIVA MULTIACTIVA CRECER
NIT 811.012.770-7
ESTADOS DE CAMBIOS EN EL PATRIMONIO
POR LOS AÑOS TERMINADOS AL 31 DE DICIEMBRE DE 2025 Y 2024

	aportes asociados	Revalorización por donaciones	Reservas	(Déficit) excedente del ejercicio	Excedentes acumulados	Total patrimonio
SALDOS A ENERO 1 DE 2025	\$ 23.064.460,00	13.282.050	6.035.681,00	2.699.995,00	-450.506,00	44.631.680
Apropiaciones			\$ 0	-\$ 2.249.995	558	(2.249.995)
Donaciones	461.000,00	1.574.489	\$ 0	2.360.632	-	2.821.632
Movimiento del periodo					-	
SALDOS AL 31 DE DICIEMBRE DE 2025	<u>23.525.460</u>	<u>14.856.539</u>	<u>6.035.681</u>	<u>2.810.632</u>	<u>(449.948)</u>	<u>46.778.364</u>


DIANA MARIA DUQUE
 Representante Legal


FLOR MARINA GÓMEZ PIEDRAHÍTA
 T.P. 68342-T Contadora

COOPERATIVA MULTIACTIVA CRECER GRANADA
NIT 811.012.770-7
NOTAS A LOS ESTADOS FINANCIEROS

Diciembre 31 de 2024-2025

Nota 1 – Constitución de la Entidad

La Cooperativa Multiactiva Crecer Granada - CRECER, es una entidad sin ánimo de lucro, con duración indefinida y con personería jurídica No. 422 reconocida por la Cámara de Comercio el 7 de octubre de 1997.

Tiene su domicilio principal en el Municipio de Granada, Departamento de Antioquia.

En razón del acuerdo cooperativo Su objeto social es velar por el mejoramiento de las condiciones socioculturales, la sostenibilidad ambiental y económica de sus asociados y sus familias, desde un ambiente de paz en una sociedad organizada con acciones de promoción, fomento, planeación, de actividades agrícolas, pecuarias etc, y otros servicios.

Nota 2 – Principales criterios contables aplicados

La Norma Internacional de Información Financiera para las Pequeñas y Medianas Entidades Pyme – Sección 10.2 define: "Son políticas contables los principios, bases, convenciones, reglas y procedimientos específicos adoptados por una entidad al preparar y presentar estados financieros".

Las presentes notas corresponden al estado de situación financiera de la Cooperativa Multiactiva Crecer Granada- CRECER

Base de presentación

Los presentes estados financieros se prepararon mediante el manual de políticas contables elaborado por la entidad, el cual cumple con las disposiciones del anexo 2 del Decreto 2420 de 2015 y es congruente en todo aspecto significativo con la Norma Internacional de Información Financiera para Pymes emitida en el año 2009 por el IASB

Bases de medición

Para los activos de la Cooperativa, el costo histórico será el importe de efectivo equivalentes al efectivo pagado, de la contrapartida entregada para adquirir el activo en el momento de la adquisición. Para los pasivos de la entidad, el costo histórico se registrará el valor del producto recibido a cambio de incurrir en la deuda o, por las cantidades de efectivo y otras partidas equivalentes que se espera pagar para satisfacer la correspondiente deuda, en el curso normal de la operación.

Moneda funcional y de presentación

La Cooperativa utiliza el peso colombiano como su moneda funcional y moneda de presentación de sus estados financieros. La moneda funcional se ha determinado considerando el ambiente económico en que la Entidad desarrolla sus operaciones y la moneda en que se generan los principales flujos de efectivo.

Declaración de cumplimiento y autorización de los estados financieros.

Estos estados financieros individuales de La Cooperativa Crecer de Granada- CRECER, por el año terminado al 31 de diciembre de 2025 - 2024, han sido preparados bajo las normas internacionales de información financiera para pymes- NIIF's y sus guías, consagradas en el decreto único reglamentario 2024 de 2015, modificado por el Decreto 2496 de 2015.

Estos estados financieros fueron autorizados para su emisión en el mes de enero de 2026 según acta 112

Clasificación de activos y pasivo entre corriente y no corriente

En el Estado de la Situación Financiera, los activos y pasivos se clasifican en función de su vencimiento entre corrientes, aquellos con vencimiento igual o inferior a doce meses, y no corriente cuyo vencimiento es superior a doce meses.

Cuando en el ciclo normal de operación no es claramente identificable el grado de vencimiento, la compañía supone que su duración es de doce meses

RESUMEN PRINCIPALES POLITICAS CONTABLES

A continuación, se detallan las políticas contables significativas que la fundación aplica en la preparación de sus Estados Financieros.

Efectivos y Equivalentes al Efectivo

El efectivo y sus equivalentes incluyen la caja, los depósitos a la vista en entidades bancarias y otras inversiones a corto plazo de gran liquidez y bajo riesgo con un vencimiento original de dos meses o menos, mantenidas con el propósito de cubrir compromisos de pago a corto plazo.

Los saldos de las cuentas bancarias se han ajustado para reflejar el monto disponible para la entidad. Pueden presentarse diferencias entre el reportado por esta y el saldo del extracto emitido por la entidad financiera. De ser así, se documenta la conciliación bancaria con las explicaciones del caso.

Propiedad planta y equipo

Los activos fijos son registrados a costo histórico, Las propiedades, planta y equipo son activos tangibles que se mantienen para uso en la producción o el suministro de bienes o servicios, para fines administrativos, o para el arrendamiento a terceros.

La depreciación se calcula bajo el método de línea recta con la respectiva vida útil estimada, los activos fijos cuyo valor de adquisición sea inferior a un salario mínimos legales vigentes se lleva directamente al gasto.

La Entidad medirá todas las partidas de propiedades, planta y equipo tras su reconocimiento inicial al costo menos la depreciación acumulada y cualesquiera pérdidas por deterioro.

Las propiedades, planta y equipo se miden por el modelo del costo-depreciación-deterioro. Las partidas cuyo valor individual sea inferior a un salario mínimo legal vigente se tratan como gasto, a menos que pertenezcan a un grupo de activos de naturaleza y uso similar cuyo valor acumulado supere los montos descritos

anteriormente como un solo activo agrupado.

Los muebles y enseres, equipos de cómputo, maquinarias y equipos, se deprecian a través de las vidas útiles permitidas para efectos fiscales.

Deudores comerciales y otras cuentas por cobrar

La mayoría de los servicios prestados se realizan en condiciones de crédito normales, y los importes de las cuentas por cobrar no tienen intereses. Cuando el crédito se amplía más allá de las condiciones de crédito normales, las cuentas por cobrar se miden al costo amortizado utilizando el método de interés efectivo. Al final de cada periodo sobre el que se informa, los importes en libros de los deudores comerciales y otras cuentas por cobrar se revisan para determinar si existe alguna evidencia objetiva de que no van a ser recuperables. Si se identifica dicha evidencia, se reconocerá de inmediato una pérdida por deterioro del valor en los resultados.

Acreedores comerciales y otras cuentas comerciales por pagar

Las cuentas comerciales por pagar son obligaciones basadas en condiciones de crédito normales, en algunos casos no tienen intereses.

Las cuentas por pagar a proveedores y acreedores son pasivos financieros a corto plazo registrados a su valor nominal toda vez que no difieren de manera significativa de su valor razonable.

Beneficios Empleados (Obligaciones laborales)

Hacen parte de este rubro las obligaciones que por disposiciones legales y los contratos laborales vigentes contrae la cooperativa con sus empleados.

Impuestos

La entidad está catalogada como contribuyente de renta y complementarios de régimen tributario especial según numeral 4 de artículo 19 del Estatuto Tributario.

COOPERATIVA MULTIACTIVA CRECER GRANADA
NIT 811.012.770-7
NOTAS A LOS ESTADOS FINANCIEROS

Activo Neto

Patrimonio está definido por la nueva normatividad como la parte residual de los activos de la Entidad, una vez deducidos todos sus pasivos.

Está constituido por recursos tomados de los aportes de su asociado y los excedentes de la Cooperativa, conforme a la normatividad vigente y de acuerdo a lo establecido en los Estatutos.

Reconocimiento de ingresos, costos y gastos

Los ingresos, costos y gastos se llevan al estado de excedentes por el sistema de causación, teniendo en cuenta otras normas contables básicas como son el período, realización, asociación e importancia relativa o materialidad.

Estado de actividades

Es la diferencia entre los ingresos y los gastos de una Entidad durante el periodo. Esta norma permite a las microempresas presentar el resultado en un único estado financiero. Su presentación esta hace por función

Nota 3 – NOTAS AL ESTADO DE SITUACION FINANCIERA

Este estado muestra de manera simplificada la relación entre los activos, pasivos y patrimonio en el periodo 2025 -2024. La base principal de medición utilizada es el costo histórico Y su presentación se hace por corriente y no corriente

Los activos se encuentran desagregados en el estado de situación financiera, de la siguiente manera:

COOPERATIVA MULTIACTIVA CRECER GRANADA
NIT 811.012.770-7
NOTAS A LOS ESTADOS FINANCIEROS

Nota 4- EFECTIVO Y EQUIVALENTES DE EFECTIVO

Representa los rubros de mayor liquidez que tiene la Cooperativa para cumplir con las obligaciones en el corto plazo, la comprenden los siguientes rubros:

<i>CONCEPTO</i>	<i>DIC 31 2025</i>	<i>DIC 31 2024</i>
<i>Corriente</i>		
<i>Caja</i>	0,00	15.617.926,00
<i>BANCOS MONEDA NACIONAL</i>		
<i>BANCOS MONEDA NACIONAL</i>	<u>31.518.190,00</u>	<u>40.999.381,00</u>
<i>Banco Agrario</i>	30.322.468,00	38.938.671,00
<i>Banoclombia</i>	1.195.722,00	2.060.710,00
<i>COOPERATIVAS</i>	<u>25.572.013,00</u>	<u>20.400.530,00</u>
<i>Creafam 7216</i>	20.566.668,00	6.924.160,00
<i>Coogranada</i>	5.005.345,00	13.476.370,00
<i>TOTAL EFECTIVO Y EQUIVALENTES DE EFECTIVO</i>	<u>57.090.203,00</u>	<u>77.017.837,00</u>

Nota 5 -Instrumentos financieros:

Deudores comerciales y otras Cuentas por cobrar: Son las deudas que tiene terceros con la cooperativa por prestaciones de servicios y aportes

<i>CONCEPTO</i>	<i>Diciembre 31 2025</i>	<i>Diciembre 31 2024</i>
<i>Clientes</i>	5.448.625,00	484.555,00
<i>Total Deudores comerciales y otras Cuentas por Cobrar</i>	<u>5.448.625,00</u>	<u>484.555,00</u>

COOPERATIVA MULTIACTIVA CRECER GRANADA
NIT 811.012.770-7
NOTAS A LOS ESTADOS FINANCIEROS

Nota 6 – Propiedad Planta y equipo

Conformada por los activos tangibles empleados en forma permanente para el giro normal de la Cooperativa.

<i>CONCEPTO</i>	<i>DICIEMBRE 31 2025</i>	<i>DICIEMBRE 31 2024</i>
<i>PROPIEDAD PLANTA Y EQUIPO</i>	<i>22.388.734,00</i>	<i>22.388.734,00</i>
<i>Muebles y equipos de oficina</i>	<i>8.706.627,00</i>	<i>8.706.627,00</i>
<i>Equipo de Computo y comunicación</i>	<i>13.682.107,00</i>	<i>13.682.107,00</i>
<i>Subtotal</i>	<i>22.388.734,00</i>	<i>22.388.734,00</i>
<i>DEPRECIACION ACUMULADA</i>	<i>-21.274.090,00</i>	<i>-20.079.466,00</i>
<i>TOTAL PROPIEDAD PLANTA Y EQUIPO</i>	<i>1.114.644,00</i>	<i>2.309.268,00</i>

Nota 7– Otros Activos no financieros

Corresponde a aportes realizados en Cooperativas y otras entidades. Para diciembre 31 este rubro registraba aportes así:

<i>CONCEPTO</i>	<i>DICIEMBRE 31 2025</i>	<i>DICIEMBRE 31 2024</i>
<i>Aportes Cooperativa Coogranada</i>	<i>1.160.054,00</i>	<i>1.160.054,00</i>
<i>Aportes Cooperativa Creafam</i>	<i>355.029,00</i>	<i>355.029,00</i>
<i>Aportes Confecoop</i>	<i>355.856,00</i>	<i>324.980,00</i>
<i>Total Otro Activos no Financieros</i>	<i>1.870.939,00</i>	<i>1.840.063,00</i>

NOTAS A LOS PASIVOS

NOTA 8: - Acreedores comerciales y otras cuentas por pagar: Para el periodo este rubro no registra saldo

NOTA 9. Beneficios Empleados (deudas laborales)

Corresponde a los beneficios otorgados a los empleados producto de las contrataciones labores vigentes en el periodo

<i>CONCEPTO</i>	<i>DICIEMBRE 31 2025</i>	<i>DICIEMBRE 31 2024</i>
<i>Retenciones y aportes laborales</i>	399.749,00	831.055,00
<i>Prestaciones sociales y aportes por pagar*</i>	2.037.292,00	2.420.309,00
<i>Total Acreedores comerciales y otras cuentas por pagar</i>	<u>2.437.041,00</u>	<u>3.251.364,00</u>

NOTA 10- Impuestos corrientes por pagar:

<i>CONCEPTO</i>	<i>DICIEMBRE 31 2025</i>	<i>DICIEMBRE 31 2024</i>
<i>Retencion en la fuente</i>	1.070.827,00	2.126.077,00
<i>Iva</i>	321.668,00	717.331,00
<i>Retencion de industria y comercio*</i>	410.470,00	753.916,00
<i>Total Impuestos corrientes por pagar</i>	<u>1.802.965,00</u>	<u>3.597.324,00</u>

COOPERATIVA MULTIACTIVA CRECER GRANADA
NIT 811.012.770-7
NOTAS A LOS ESTADOS FINANCIEROS

NOTA 11- Otros pasivos no financieros

<i>CONCEPTO</i>	<i>DICIEMBRE 31 2025</i>	<i>DICIEMBRE 31 2024</i>
<i>Ingresos de terceros</i>	3.889.891,00	4.000.000,00
<i>Anticipos</i>	10.656.052,00	26.171.355,00
<i>Otros pasivos no financieros</i>	<u>14.545.943,00</u>	<u>30.171.355,00</u>

Nota 12 - Activo Neto

Patrimonio es la parte residual de los activos de la Entidad, una vez deducidos todos sus pasivos.

El patrimonio está representado por los aportes sociales, las reservas, resultados del ejercicio.

<i>CONCEPTO</i>	<i>DICIEMBRE 31 2025</i>	<i>DICIEMBRE 31 2024</i>
<i>CAPITAL SOCIAL</i>	-	-
<i>Fondo social</i>	23.525.512,00	23.064.460,00
<i>Superavit por Donacion</i>	-	-
<i>Donaciones</i>	13.282.050,00	13.282.050,00
<i>RESERVAS</i>	-	-
<i>Estaturia</i>	7.610.170,00	6.035.175,00
<i>EXCEDENTE DEL EJERCICIO</i>	-	-
<i>excedente ejercicio o -perdida</i>	2.360.632,00	2.249.995,00
<i>Perdida Acumulada</i>	-	-
<i>TOTAL ACTIVO NETO</i>	<u>46.778.364,00</u>	<u>44.631.680,00</u>

NOTAS AL ESTADO DE RESULTADOS

EXCEDENTE O PERDIDA. Es la diferencia entre los ingresos y los gastos de la Entidad durante el periodo. Esta norma permite a las microempresas presentar el

COOPERATIVA MULTIACTIVA CRECER GRANADA
 NIT 811.012.770-7
 NOTAS A LOS ESTADOS FINANCIEROS
 resultado en un único estado financiero.

Nota 13- Ingresos: El detalle de los ingresos se detalla en el siguiente cuadro

CONCEPTO	DICIEMBRE 31 2025	DICIEMBRE 31 2024
OPERACIONALES	340.880.540,00	400.888.205,00
<i>Actividades de operación</i>	234.216.620,00	299.790.168,00
<i>Convenios</i>	106.663.920,00	101.098.037,00
OTROS INGRESOS	313.857,00	289.847,00
<i>Interes</i>	313.857,00	289.341,00
<i>Otros Ingresos</i>	-	506,00
TOTAL INGRESOS DE ACTIVIDADES ORDINARIAS Y OTROS INGRESOS	341.194.397,00	401.178.052,00

Nota 14 – Costos de Actividades desarrolladas: El detalle de los costos se presenta en el siguiente cuadro

CONCEPTO	DICIEMBRE 31 2025	DICIEMBRE 31 2024
<i>Costos de personal</i>	26.186.924,00	25.136.273,00
<i>Honorarios</i>	14.237.928,00	21.640.196,00
<i>Impuestos</i>	27.384.837,00	26.566.686,00
<i>Arrendamientos</i>	5.400.000,00	7.183.154,00
<i>Compra insumos</i>	91.212.221,00	18.164.500,00
<i>Servicios</i>	164.041.264,00	233.590.039,00
TOTAL COSTOS	328.463.174,00	332.280.848,00


COOPERATIVA MULTIACTIVA CRECER GRANADA
NIT 811.012.770-7
NOTAS A LOS ESTADOS FINANCIEROS

Nota 15-Gastos de actividades y otros gastos:

<u>CONCEPTO</u>	<u>DICIEMBRE 31 2025</u>	<u>DICIEMBRE 31 2024</u>
<i>Impuestos</i>	-	530.334,00
<i>Servicios Generales y honorarios</i>	1.059.322,00	50.710.466,00
<i>Gastos legales</i>	980.600,00	4.135.000,00
<i>Depreciacion</i>	1.194.624,00	1.194.624,00
<i>Gastos de representacion</i>	760.000,00	180.000,00
<i>Activos menores</i>	-	802.850,00
<i>Diversos</i>	5.018.139,00	7.205.034,00
SUBTOTAL GASTO	9.012.685,00	64.758.308,00
OTROS GASTOS		
<i>Interes</i>	-	-
<i>Bancarios</i>	319.842,00	274.306,00
<i>Gravamen al movimiento financiero</i>	1.038.065,00	1.614.595,00
SUBTOTAL OTROS GASTOS	1.357.907,00	1.888.901,00
TOTAL GASTOS ACTIVIDADES Y OTROS GASTOS	10.370.592,00	66.647.209,00

Nota 16 - Hechos ocurridos después del periodo sobre el que se informa

A la fecha de aprobación de los presentes estados financieros la Cooperativa no presenta ningún hecho que requiera revelación o ajuste en sus cifras.



DIANA MARIA DUQUE
Representante Legal



FLOR MARINA GOMEZ P.
Contadora TP 68342-T